

Fakir

prestige | RF-O9 TURBO PLUS

- DE Ölradiator
- EN Oil Filled Radiator
- TR Yađlı Radyatör



Dieses Produkt ist nur für gut isolierte Räume oder für den gelegentlichen Gebrauch geeignet

This product is only suitable for well insulated spaces or occasional use

Bu ürün sadece iyi yalıtılmış odalar veya ara sıra kullanım için uygundur

RF-09 Turbo Plus



TECHNISCHE EIGENSCHAFT **DE**

- 1) Bedienfeld
- 2) Thermostat Knopf
- 3) ON/OFF Taste
- 4) Lüfter
- 5) Kabelaufwickelvorrichtung
- 6) Kabel mit Stecker
- 7) Rollen
- 8) Hinteres Gehäuse
- 9) Heizrippen
- 10) Luftbefeuchter
- 11) Textilienhalter

TECHNICAL SPECIFICATIONS **EN**

- 1) Control Panel
- 2) Thermostat knob
- 3) Power button
- 4) Fan
- 5) Cord wrap
- 6) Power cord
- 7) Wheel
- 8) Rear cover
- 9) Radiating unit
- 10) Humidifier
- 11) Cloth rack

TEKNİK ÖZELLİKLER **TR**

- 1) Kontrol Paneli
- 2) Termostat düğmesi
- 3) Açma/Kapama düğmesi
- 4) Fan
- 5) Kablo sarım yuvası
- 6) Fişli Kablo
- 7) Tekerlek
- 8) Arka Panel
- 9) Radyatör dilimi
- 10) Nemlendirme kabı
- 11) Elbise askılığı

Allgemein.....	4
Haftung.....	5
Bestimmungsgemäße Verwendung	5
Bestimmungswidrige Verwendung	5
Sicherheit ist wichtig	5
Sicherheitshinweise.....	6
Technische Eigenschaft	7
Montage der Rollen	8
Textilienhalter und Luftbefeuchter	8
Aufbau des Textilienhalter	9
Reinigung und Pflege	10
Entsorgung	11
Transport/Verpackung	12

Wir gratulieren Ihnen zum Erwerb des Fakir Ölradiators prestige RF-09 Turbo Plus, der Ihnen lange Jahre einen störungsfreien Betrieb leisten wird. Es kann sein, dass Sie vertraut mit der Nutzung von ähnlichen Produkten sind, aber nehmen Sie sich bitte Zeit, um die Bedienungsanleitung zu lesen.

Diese Bedienungsanleitung soll Ihnen den sicheren und bestmöglichen Umgang mit dem Gerät ermöglichen. Falls Sie Probleme mit dem Gerät haben sollten oder in einem Störfall wenden Sie sich bitte an den zuständigen Fakir Service.

**WARNUNG!**

Dieses Zeichen weist auf Gefahren hin, die mit Verletzungen oder Todesfällen enden können.

**ACHTUNG!**

Dieses Zeichen weist auf Gefahren hin, die zur Beschädigung des Gerätes führen können.

**HINWEIS!**

Weist auf die wichtigen und nützlichen Informationen aus der Bedienungsanleitung hin.

CE-Konformitätserklärung

Dieses Gerät erfüllt die Anforderungen des Produktsicherheitsgesetzes - ProdSG -, sowie die EU-Richtlinien 2014/30/EU "Elektromagnetische Verträglichkeit", 2014/35/EU "Niederspannungsrichtlinie", 2001/95/EG „Allgemeine Produktsicherheitsrichtlinie“, 2011/65/EU „RoHS-Richtlinie“ und 2009/125/EG „Ökodesign-Richtlinie“. Das Gerät trägt auf dem Typenschild die CE-Kennzeichnung. Fakir behält sich Konstruktions- und Ausstattungsänderungen vor.

Haftung

Fakir übernimmt bei Schäden keine Haftung, die aus nicht bestimmungsgemäßer Verwendung entstehen. Bei der Nutzung des Gerätes an nicht vorgesehenen Stellen sowie auch bei Reparaturen am Gerät, die durch nicht berechnigte Personen durchgeführt werden übernimmt Fakir keine Haftung.

Bestimmungsgemäße Verwendung

Dieses Produkt ist ausschließlich für die Verwendung im privaten Haushalt bestimmt. Es eignet sich nicht für den Einsatz im kommerziellen oder industriellen Bereich. Andernfalls wird es von unseren autorisierten Servicebetrieben als „außerhalb der Garantiebedingungen“ angenommen.

Bestimmungswidrige Verwendung

Jede weitere Verwendung gilt als nicht bestimmungsgemäß und ist untersagt. Die hier aufgeführten Fälle nicht bestimmungsgemäßer Verwendung können zu Fehlfunktionen, Beschädigung des Gerätes oder Verletzungen führen:

- Diese Geräte können von Kindern ab 8 Jahren und darüber und von Personen mit verringerten physischen, sensorischen oder mentalen Fähigkeiten oder Mangel an Erfahrung und/oder Wissen benutzt werden, wenn sie beaufsichtigt werden oder bezüglich des sicheren Gebrauchs des Gerätes unterwiesen wurden und die daraus resultierenden Gefahren verstanden haben.
- Kinder dürfen nicht mit dem Gerät spielen.
- Reinigung und Benutzer-Wartung dürfen nicht durch Kinder ohne Beaufsichtigung durchgeführt werden.
- Halten Sie die Verpackungsfolien von Kindern fern

- Erstickungsgefahr!

Kinder jünger als 3 Jahre sind fern zu halten, es sei denn, sie werden ständig überwacht.

Kinder ab 3 Jahre und jünger als 8 Jahre dürfen das Gerät nur ein- und ausschalten, wenn sie beaufsichtigt werden oder bezüglich des sicheren Gebrauchs des Gerätes unterwiesen wurden und die daraus resultierenden Gefahren verstanden haben, vorausgesetzt, dass das Gerät in seiner normalen Gebrauchslage platziert oder installiert ist. Kinder ab 3 Jahre und jünger als 8 Jahre dürfen nicht den Stecker in die Steckdose stecken, das Gerät nicht regulieren, das Gerät nicht reinigen und/oder nicht die **Wartung durch den Benutzer** durchführen.

Sicherheit ist wichtig

Für ihre Sicherheit und auch der anderen Personen lesen Sie bitte die Bedienungsanleitung ausführlich durch. Bewahren sie diese Anleitung für die zukünftige Nutzung an einem sicheren Ort auf. Wenn sie das Gerät an Dritte übergeben, geben sie bitte die Bedienungsanleitung mit. Lösen sie alle Teile der Verpackung, bewahren sie die Verpackung bis sie sichergestellt haben, dass ihr Produkt funktionsfähig ist.

Sicherheitshinweise

- Das Heizgerät ist für den Betrieb mit 230 V AC 50 Hz hergestellt. Verwenden sie das Gerät nicht mit einer abweichenden Spannung.
- Dieses Gerät ist nur für den Betrieb in geschlossenen Räumen. Verwenden sie das Gerät nicht in offenen Bereichen.
- Halten sie das Gerät fern von Kindern und erlauben sie denen nicht den Betrieb des Gerätes.
- Fassen Sie das Gerät und den Netzstecker niemals mit feuchten Händen an.
- Betreiben sie das Gerät keinesfalls wenn es beschädigt ist, im Freien aufbewahrt worden ist oder ins Wasser getaucht wurde.
- Ziehen das Gerät nicht mit dem Netzkabel.
- Stecken sie keine Gegenstände in die Öffnungen des Gerätes.
- Bewahren sie das Gerät in kühlen und geschlossenen Räumen auf, wenn es nicht betrieben wird.
- Beim Betrieb muss das Netzkabel vollständig abgewickelt werden und es darf nicht auf dem Gerät liegen.
- Das Gerät im Betrieb niemals seitlich kippen.
- Erlauben sie nicht die Berührung des Gerätes direkt durch Menschen, Haustieren und Pflanzen wenn es heiß ist.
- Das Gerät nicht ins Wasser oder ähnliche Flüssigkeiten eintauchen.
- Verwenden Sie nur Verlängerungskabel, die für die Leistungsaufnahme des Gerätes ausgelegt sind. Wenn sie das Gerät mit Verlängerungskabeln nutzen, bitte vorsichtig sein. Wenn der Netzstecker beschädigt ist, bitte das Gerät nicht betreiben. Wenden sie sich sofort an einem zuständigen Fakir Service.
- Das Heizgerät nur auf ebenen und trockenen Flächen betreiben.
- Das Heizgerät darf nicht unmittelbar unter einer Wandsteckdose aufgestellt werden.
- Das Heizgerät nicht in der Nähe von explosiven oder brennbaren Stoffen benutzen.
- Das Heizgerät nicht in unmittelbarer Nähe einer Badewanne, einer Dusche oder eines Schwimmbeckens benutzen
- Stecken sie ihre Hände für ihre Sicherheit nicht in die Öffnungen der Heizung.
- Während des Bestriebes muss der Abstand zur Wand oder zu Gegenständen min. 20 cm betragen.
- Es dürfen sich in einem Abstand von 1m über der Heizung keine Gegenstände befinden, die durch die Konvektion des Heizgerätes beschädigt werden könnten.
- Betreiben sie die Heizung nicht an derselben Steckdose mit anderen Elektrogeräten.
- Da es zu einer hohen Erhitzung führen kann, keine Kleidungsstücke oder Badetücher auf die Heizung legen.
- Vor der Reinigung das Netzkabel von der Steckdose trennen und abwarten bis sich das Gerät abgekühlt hat.
- Benutzen Sie das Heizgerät nicht, falls die Netzkabel beschädigt ist. Wenden sie sich an den zuständigen Fakir Service.

- Benutzen Sie das Heizgerät nicht, falls die Netzkabel beschädigt ist. Wenden sie sich an den zuständigen Fakir Service.
- Es befinden sich keine Teile am Gerät, die durch den Benutzer repariert werden können. Bei einer Störung oder einem Schaden wenden sie sich bitte an einen zuständigen Fakir Service.
- Das Heizgerät ist mit einer speziellen Menge Öls gefüllt. Reparaturen, die das Öffnen des Ölbehälters erfordern, sind nur vom Hersteller oder dessen Kundendienstpartner auszuführen, an die man sich wenden sollte, wenn eine Ölundichtheit auftritt.

TECHNISCHE EIGENSCHAFT

Typ

RF-09 Turbo Plus Heizkörper mit Lüfter

Leistungsdaten

Spannung: 220-240V AC 50-60Hz

Nutzungsdauer: 10 Jahre

Leistung:

Stufe 1: 800W

Stufe 2 : 1200W

Stufe 3: 2000W

Lüfter : 400W

Gesamtleistung: 2400W

Temperatureinstellungen

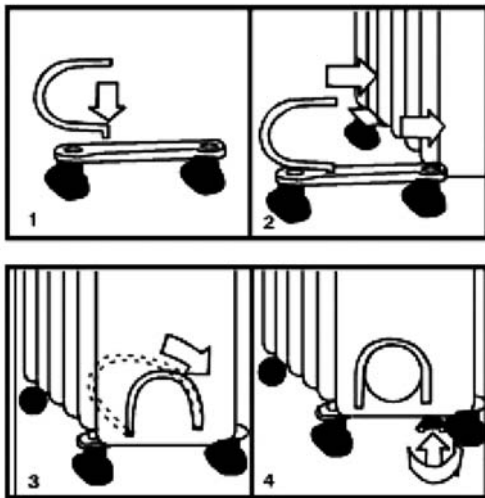
Es gibt verschiedene Leistungseinstellungen: Stufe I = 800 W, Stufe II = 1200 W, Stufe I + II = 2000 W. Die Lüfterstufe 400 W kann jeweils zu allen Leistungsstufen hinzu geschaltet werden.

Am Thermostat (2) wird die Temperatur stufenlos eingestellt.

Einstellung: max. Temperatur = nach rechts drehen (im Uhrzeigersinn)

= nach links drehen (entgegen dem Uhrzeigersinn)

Thermostat-Drehknopf bis zum Anschlag nach rechts drehen. Ist die gewünschte Raumtemperatur erreicht, Drehknopf langsam soweit noch links drehen, bis das Gerät ausschaltet (Kontrollleuchte an den Schaltern erlischt). Sinkt die Raumtemperatur, so schaltet sich die Heizung selbsttätig wieder ein.




Textilienhalter und Luftbefeuchter

Sie können Kleidungsstücke, Handtücher etc. an dem Halter trocknen. Sie müssen nur darauf achten, dass die Textilien die Heizrippen nicht berühren.


Der kleine Luftbefeuchter dient zum Befeuchten der Raumluft. Sie müssen diesen hierzu mit Wasser befüllen.

Aufbau des Textilienhalters


Zubehör:




- 2 Plastikhalter
- 1 Metallaufsatz
- 2 Metallrohre
- 1 Luftbefeuchter




Metallrohre in die Löcher am Plastikhalter einstecken.



Den Metallaufsatz in die Schlitze des Plastikhalters einstecken



Den Luftbefeuchter in die dafür vorgesehene Öffnung einsetzen.



Den Textilienhalter auf die Heizrippen aufsetzen.

Reinigung und Pflege

Es sind keine Bauteile am Gerät vorhanden, die durch den Benutzer gewartet werden können. Falls sie ein Problem mit ihrem Gerät haben, wenden sie sich an die Fakir Service Abteilung.

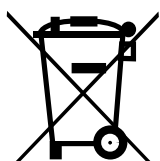


WARNUNG!

VOR DER REINIGUNG UND ALLGEMEINEN PFLEGE MUSS DAS GERÄT AUSSER BETRIEB GENOMMEN, DER NETZSTECKER MUSS VOM NETZ GETRENNT WERDEN UND DAS GERÄT MUSS VOLLKOMMEN ABGEKÜHLT SEIN.

Wenn das Gerät längere Zeit nicht benutzt wird, den Stecker immer vom Netz trennen. Nach jedem Gebrauch sicherstellen, dass das Gerät abgekühlt ist. Den äußeren Bereich des Gerät kann man mit einem feuchten Tuch abwischen. Keine ätzende Reinigungsmittel verwenden.

Entsorgung



Wenn das Gebrauchsende des Geräts erreicht ist, insbesondere wenn Funktionsstörungen auftreten, machen Sie das ausgediente Gerät unbrauchbar, indem Sie das Stromkabel durchtrennen. Das Gerät darf dabei auf keinen Fall an eine Steckdose angeschlossen sein!

Entsorgen Sie das Gerät entsprechend den in Ihrem Land geltenden Umweltvorschriften.

Elektroschrott darf nicht zusammen mit dem Hausmüll entsorgt werden.

Bringen Sie das ausgediente Gerät zu einer Sammelstelle. Die Verpackung des Geräts besteht aus recyclingfähigen Materialien.

Werfen Sie diese, sortiert nach Material, in die vorgesehenen Sammelbehälter, damit sie recycelt werden können.

Richtlinien hinsichtlich der Entsorgung des Öls bei Verschrottung des Gerätes sind zu befolgen.

Wenn Sie Fragen zum Recycling haben, wenden Sie sich an die örtlichen Behörden oder an Ihren Händler.

Dieses Gerät erfüllt die Anforderungen der 2012/19/EU WEEE-Verordnungen.

Transport/Versand:

Transportieren Sie das Gerät in der Originalverpackung oder einer ähnlichen, gut gepolsterten Verpackung, um Schäden am Gerät zu vermeiden. Bewahren Sie die Originalverpackung stets auf.

General..... 13
Liability..... 14
Unauthorized Use..... 14
Safety is Important..... 14
Safety Instruction..... 15
Technical Specifications 16
Castors installation 17
Clothe Rack and humidifier 17
Installation of Cloth Rack With Humifier 18
Maintenance and Cleaning..... 19
Waste Disposal.....20
Dispatch.....20

Thank you for purchasing Fakir prestige RF-09 Turbo Plus Oil Filled Radiator which has been designed and manufactured to give you many years of trouble-free service.

You may already be familiar with using a similar product, but do please take time to read these instructions - they have been written to ensure you get the very best from your purchase. If you are experiencing any problem with the product please apply to Authorized Fakir Service. Safety is important. To ensure your safety and the safety of others, please ensure you read the Safety Instructions before you operate this product. Keep this information in a safe place for future reference. Safety is important. To ensure your safety and the safety of others, please ensure you read the Safety Instructions before you operate this product.

**WARNING!**

Indicates notices which, if ignored, can result in risk of injury or death.

**ATTENTION!**

Indicates notices of risks that can result in damage to the appliance.

**NOTICE!**

Emphasizes tips and other useful information in the operating instructions.

The appliance fulfills the requirements of the Appliance and Product Safety Law - ProdSG-, and Energy-related Products Act -EVPG -, as well as the EU Directives 2014/30/EC "Electromagnetic Compatibility", 2014/35/EC "Low-Voltage-Directive", 2001/95/EC "General product safety", 2011/65/EC "RoHS-Directive". 2009/125/EG "Eco design Directive".

Fakir reserves the right to change design and equipment

Liability

Fakir will accept no liability for damages resulting from failure to comply with the operating instructions. We cannot assume any liability in case the appliance is used for other purposes than its intended use or handled, repaired or serviced improperly by a different service than Fakir.

Unauthorized Use

The examples of unauthorized use listed here can result in malfunctions, damage to the appliance or personal injury:

- This appliance is not designed to be used by persons (including children) with limited physical, sensory or mental capacities or by persons lacking in experience and/or knowledge, unless they are supervised by someone who is responsible for their safety or have received instructions on how to use the appliance. Children should be supervised to ensure that they do not play with the appliance.
- Children should be supervised to ensure that they do not play with the appliance. Electric appliances are not toys for children! Therefore, use and store the appliance away from the reach of children. Children do not recognize the danger involved with handling an electric appliance. Do not let the power cord dangle from the appliance.
- Keep packaging films away from children - danger of suffocation! Otherwise children can hurt themselves by eating!

Safety is Important

For yours and others safety please read the instructions before using the appliance. Please keep this instruction in a safe place for the further use. If you pass the appliance on, pass on the instructions too. Remove all packaging, but keep it until you are sure that the appliance is working.

THIS PRODUCT SHOULD NEVER BE LEFT UNATTENDED WHEN CONNECTED TO THE MAINS SUPPLY.

Safety Instruction

Oil filled radiator requires a 220 to 240V AC 50 Hz supply. Do not use any other supply.

- This product is designed for indoor household use. Do not use it outdoor.
- Keep children away from the appliance. Do not let children use the appliance.
- Never handle the mains plug or appliance with wet hands.
- Do not leave the appliance unattended when heating up, during use or when cooling down.
- Do not use the appliance, if it has been dropped, damaged, left outdoors or immersed in water.
- Do not carry the appliance by the power cable.
- Do not put any objects in openings in the accessories.
- When not in use, store the appliance in a cool dry area indoors.
- Use in a well lit work area.
- Never turn the appliance over or on its side during use.
- Never let the appliance touch directly to people, pets, plants, and equipment with electrical components.
- Do not immerse the appliance in water or any other liquids.
- If the appliance is used with an extension lead, make sure that the lead is suitably rated and includes the provision of a protective earthing conductor. Always take care when using extension leads to avoid creating a hazard.
- Do not use the appliance if the mains lead or plugs are damaged. Refer to Fakir Authorized Service.
- The radiator should be placed on flat ground. You must not rush to mount it precipitately or tipsily.
- Please do not use the radiator in the place where full of combustible or explosive gas, bathroom, a shower or a swimming pool. Do not put your hand or a stick into the hole or slot of the radiator for your safety. (Especially for children). When using, the distance between the radiator and the wall and any other things should be above 20cm.
- Within 1m above its top there should not be any other thing for the gas convection.
- Please do not use the same electrical outlet with other appliance.
- Please do not put your clothes or towels on the radiator because of the risk of over heating.
- If you want to clean the radiator, please take the plug off first and let the unit cool down.
- This radiator is filled with a precise quantity of special oil. Repairs requiring opening of the oil container are only to be made by the manufacturer or his service agent who should be contacted if there is an oil leakage.

- If the supply cord is damaged, it must be replaced by the manufacturer or its service agent or a similarly qualified person in order to avoid hazard.
- If nobody is in the room, please put off the plug-in.
- During using the radiator, please do not open the door or window continually otherwise it will influence the heating effect.
- There are no user-serviceable parts in the steam cleaner. If there is a malfunction or a damage at the product, please refer to Authorized Fakir Service

TECHNICAL SPECIFICATIONS

Model

RF-09 Turbo Plus oil filled radiator

Electrical Information

Voltage: 220-240V AC 50-60Hz

Life time: 10 years

Power

Stage 1: 800W

Stage 2: 1200W

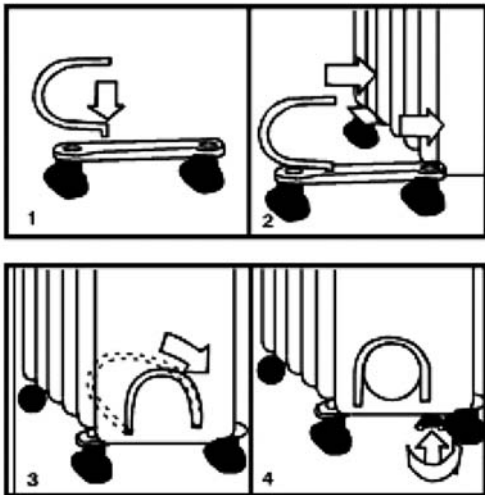
Stage 3: 2000W

Fan: 400W

Total power: 2400W

Castors installation

There are two indicator switch for power setting, you can turn on and off them on your requirement. Please make sure that the rated voltage is suitable and the rated electric current is not lower than 10A. When using, turn the temperature switch deasil to the max position and the room temperature will rise higher and higher. During using, if you feel the room temperature is too high and you want lower temperature, just adjust it to “middle” or “low” position. During using, the radiator will keep the required temperature, when the room temperature gets to the require temperature, the radiator will stop automatically. When the room temperature is lower than the required temperature, the radiator will start working automatically. Turn off the two power switches at the same time, the indicator light will be off.




Clothe Rack and humidifier


By using the clothe you could dry your clothes safety. Here fore you have to ensure that the clothe hang not over the rack size. While using the radiator you could also humidify your room. Here fore you have to fill water into the humidifier tank.

Installation of Cloth Rack With Humifier


Check the accessories:




- bracket 2pcs,
- metallic board 1pc,
- steel tube 2pcs,
- water box 1pcs




Insert the steel tubes into the bracket holes.



Insert the brackets into the metal plate.



Then put the water box on the clothes rack.



Put the clothes rack on oil radiator fins, make sure the groove aligned to fins. The bracket can make span adjusting.

Maintenance and Cleaning

There are no user servicable parts. If you have problems with the product, please apply to Fakir Authorized Service.

**WARNING!**

THE OIL FILLED RADIATOR MUST BE SWITCHED OFF AND UNPLUGGED FROM THE MAINS POWER SUPPLY AND ALLOWED TO COOL DOWN BEFORE ALL CLEANING AND MAINTENANCE TASKS.

Make sure that the plug is taken off from the mains socket Make sure that unit is cooled down after each use. Wipe the body with a soft, dry cloth. Do not use any abrasive cleaners. Store the radiator in a dry, cool place.

Waste Disposal



Each user can protect the natural environment. It is neither difficult nor expensive. In order to do it:

Put the polyethylene (PE) bags into container for plastic.



When worn out, dispose the appliance to particular disposal centre, because of the dangerous elements of this appliance, which can be hazardous for natural environment.

This appliance is compatible with 2012/19/EU WEEE directive.

Dispatch:

Carry the appliance in the original package or a similar, well-padded package to prevent damage to the appliance.

Genel	22
Sorumluluk.....	23
Yetkisiz kullanım.....	23
Güvenlik Önemlidir	23
Güvenlik Uyarıları	24
Teknik özellikler	25
Tekerlek Kurulumu	26
Elbise Askılığı ve Nemlendirici	26
Elbise Askılığının Kurulumu.....	27
Bakım ve Temizlik	28
Geri Dönüşüm	29
Sevk.....	29

Size uzun yıllar güvenle hizmet verecek olan Fakir prestige RF-09 Turbo Plus Yađlı Radyatör'ü satın almış olduđunuz için sizi kutlarız.

Benzer ürünleri daha önce kullanmış olabilirsiniz, ancak kullanma kılavuzunu okumak için zaman ayırınız.

Bu kılavuz, satın almış olduđunuz üründen en iyi verimi almanız için hazırlanmıştır.Cihaz ile ilgili herhangi bir problem ya da arıza durumlarında Fakir Yetkili Servisi' ne başvurunuz.

Güvenlik önemlidir. Kendinizin ve diđer kişilerin güvenliđi için cihazı kullanmadan önce GÜVENLİK UYARILARI bölümünü okuyunuz. Bu kılavuzu ilerideki kullanımlar için uygun bir yerde saklayınız.

**UYARI!**

Bu işaret yaralanma ya da ölümle sonuçlanabilecek tehlikeleri belirtir.

**DİKKAT!**

Bu işaret ürününüzün zarar görmesi ya da bozulmasına yol açabilecek tehlikeleri belirtir.

**NOT!**

Kullanım kılavuzunda önemli ve faydalı bilgileri belirtir.

Sorumluluk

Bu kullanım kılavuzundaki talimatlara uygun olmayacak şekilde kullanım sonucunda ortaya çıkabilecek bir hasar oluşması durumunda Fakir, sorumluluk kabul etmez.

Cihazın, kendi alanı dışında bir yerde kullanılması, Fakir yetkili servislerinden başka bir yerde tamir ettirilmesi durumunda Fakir, sorumluluk kabul etmez.

Yetkisiz kullanım

Aşağıda belirtilen yetkisiz kullanım durumlarında, cihaz zarar görebilir ya da yaralanmaya yol açabilir;

- Bu cihaz akli dengesi yerinde olmayan kişilerin ya da bu tip cihazları kullanmak için yeterli bilgisi olmayan kişilerin kullanması için uygun değildir. Bu tip kişilerin cihazı kullanmasına kesinlikle izin vermeyiniz.
- Cihaz bir oyuncak değildir. Bundan dolayı çocukların bu cihazı kullanmalarına izin vermeyiniz ve cihazı çocukların yanında kullanırken daha dikkatli olunuz.
- Paketin içinden çıkan, poşet ve karton gibi maddeleri çocuklardan uzak tutunuz. Aksi takdirde çocuklar bu maddeleri yutmak suretiyle kendilerine zarar verebilirler!

Güvenlik Önemlidir

Kendi güvenliğinizi ve diğerlerinin güvenliği için ürünü çalıştırmadan önce kullanma kılavuzunu okuyunuz. Bu kılavuzu ilerideki kullanımlar için güvenli bir yerde saklayınız. Eğer cihazınızı birisine veriyorsanız, kullanma kılavuzunu da veriniz. Bütün ambalajları sökünüz, fakat cihazınızın çalıştığından emin olana kadar da ambalajları saklayınız. Bu cihaz akli dengesi yerinde olmayan kişilerin ya da bu tip cihazları kullanmak için yeterli bilgisi olmayan kişilerin kullanması için uygun değildir. Bu tip kişilerin cihazı kullanmasına kesinlikle izin vermeyiniz.

CİHAZ HİÇBİR ZAMAN FİŞE TAKILI DURUMDA TEK BIRAKILMAMALIDIR.

Güvenlik Uyarıları

Yağlı radyatör 220~240 V AC 50 Hz voltaj ile çalışmak üzere tasarlanmıştır. Cihazı farklı bir voltaj ile kullanmayınız.

- Bu cihaz, sadece kapalı alanda kullanılmak üzere tasarlanmıştır. Cihazı açık alanda kullanmayınız.
- Cihazı çocuklardan uzak tutunuz ve cihazı kullanmalarına izin vermeyiniz.
- Cihazı veya fişini hiçbir zaman ıslak eller ile tutmayınız.
- Cihaz düşmüş, zarar görmüş, dışarıda bırakılmış veya suya daldırılmış ise, kesinlikle kullanmayınız.
- Cihazı kablосundan çekerek taşımayınız.
- Cihazın çıkışlarına herhangi bir cisim sokmayınız.
- Cihazı kullanmadığınız zaman serin kapalı bir alanda saklayınız.
- Cihazı iyi aydınlatılmış ortamda kullanınız.
- Cihazı kullanırken, hiçbir zaman yan yatırmayınız.
- Cihaz sıcak iken, doğrudan insanlarla, evcil hayvanlarla, bitkilerle ve elektrikli cihazlarla temas etmesine izin vermeyiniz.
- Cihazı, suya veya başka bir sıvıya daldırmayınız.
- Cihazı sadece iyi durumdaki uzatma kabloları ile kullanınız. Uzatma kabloları ile çalışırken her zaman daha dikkatli olunuz. Eğer cihazın fişi arızalı ise, cihazı kesinlikle kullanmayınız. Fakir Yetkili Servisi'ne başvurunuz.
- Radyatörünüzü sadece düz ve kuru zeminlerde kullanınız.
- Patlayıcı veya yanıcı gazların varlığında, duş ve yüzme havuzlarında cihazı kullanmayınız.
- Güvenliğiniz için radyatör üzerindeki deliklere elinizi sokmayınız.
- Kullanım sırasında radyatör ve duvar veya herhangi bir objenin mesafesi 20cm'den fazla olmalıdır.
- Radyatörün üst kısmının 1m. üzerinde gaz dolaşımına yol açabilecek bir nesne olmamalıdır. Radyatörü diğer elektrikli cihazlarla aynı fişte kullanmayınız.
- Aşırı ısınmaya yol açabileceğinden lütfen kullanım sırasında kıyafet ve havlularınızı radyatörün üzerine koymayınız.
- Temizlemeden önce cihazın kablосunu kesinlikle prizden çekiniz ve cihazın soğumasını bekleyiniz. Bu radyatör, özel bir yağ ile doldurulmuştur. Yağ haznesinin açılmasını gerektiren bakım ve tamir yalnızca Fakir Yetkili Servisleri tarafından yapılmalıdır.

- Eęer gc kablo su hasar grmŖse, meydana gelebilecek bir zararı nlemek iin, zarar grmŖ olan kablo Fakir Yetkili servisleri tarafından deęiŖtirilmelidir.
- Odada kimse yoksa ltfen cihazın fiŖini prizden ekiniz. Radyatrn kullanımı sırasında ltfen kapı veya camları srekli aık tutmayınız. Aksi takdirde ısınma iŖlemi etkilenecektir.
- Cihazda kullanıcının ayarlayacaęı bir para bulunmamaktadır. Cihaz zerinde herhangi bir arıza, hasar ya da problem var ise Fakir Yetkili Servisi'ne baŖvurunuz.

TEKNİK ZELLİKLER

Model

RF-09 Turbo Plus Fanlı yaęlı radyatr

Elektrik Bilgileri

Voltaj: 220-240V AC 50-60Hz

Kullanım mr: 10 yıl

Gc:

Kademe 1: 800W

Kademe 2: 1200W

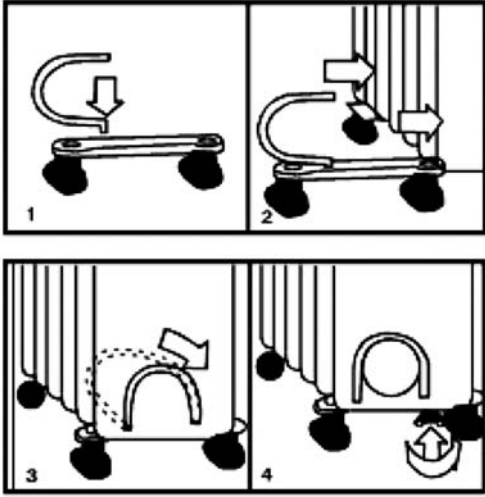
Kademe 3: 2000W

Fan: 400W

Toplam gc: 2400W

Tekerlek Kurulumu

İhtiyacınıza göre açıp kapatabilmeniz amacıyla, güç ayarı için iki adet düğme bulunmaktadır. Lütfen voltajın uygunluğundan ve elektriğin 10A'dan az olmadığından emin olunuz. Kullanırken ısı düğmesini maksimum pozisyona getirdiğinizde oda ısısı sürekli artacaktır. Kullanım sırasında oda ısısının çok fazla olduğunu düşünüyor ve azaltmak istiyorsanız ısı düğmesini "orta" veya "düşük" pozisyonuna getiriniz. Kullanım sırasında, radyatör istenilen sıcaklığı sağlayacaktır. Oda sıcaklığı istenilen seviyeye geldiğinde radyatör otomatik olarak duracaktır. Oda sıcaklığı istenilen sıcaklıktan düşük duruma gelirse radyatör otomatik olarak çalışmaya başlayacaktır. İki güç düğmesini aynı anda kapattığınızda gösterge ışığı sönecektir.




Elbise Askılığı ve Nemlendirici


Elbise askılığını kullanarak giysilerinizi güvenli bir şekilde kurutabilirsiniz. Dikkat etmeniz gereken tek husus giysilerinizin askılığın kenarından taşmamasıdır. Cihazı çalıştırırken, kullandığınız alanı nemlendirme imkanına sahipsiniz. Bunun için yapmanız gereken askılığın içinde bulunan nemlendirme haznesine su doldurmaktır.

Elbise Askılığının Kurulumu


Gerekli olan aksesuarlar:




- 2 dirsek
- 1 metal levha
- 2 demir çubuk
- 1 su haznesi




Demir çubukları,
dirseklerdeki boşluklara
sokun ve askılığı
oluşturun.



Dirsekleri metal levhanın
her iki tarafına geçirin.



Su haznesini askılık
üzerinde bulunan
bölmeye yerleştirin.



Elbise askılığını
radyatör peteklerinin
üzerine yerleştirin.
Askılığın petekler
üzerine iyice oturmuş
olmasına dikkat edin.

Bakım ve Temizlik

Cihaz üzerinde kullanıcının yapabileceđi herhangi ayar yoktur. Cihaz ile ilgili bir problem yaşıyorsanız Fakir Yetkili Servisi'ne başvurunuz.

**UYARI!**

TEMİZLİK VE GENEL BAKIM YAPILMADAN ÖNCE
CİHAZ KAPATILMALI, FİŞTEN ÇEKİLMELİ VE TAM
OLARAK SOĞUDUĞUNDAN EMİN OLUNMALIDIR.

Cihaz kullanılmadıđı zamanlarda fişı prizden çekilmelidir. Her kullanım sonrasında cihazın tam olarak soğuduğundan emin olunmalıdır. Cihazın dış kısmını kuru bez ile temizleyiniz. Aşındırıcı temizleyicileri kullanmayınız.

Geri Dönüşüm

Her kullanıcı doğal çevreyi koruyabilir. Bu ne pahalı ne de zor olan bir durumdur.

Karton paketleri lütfen geri dönüşüm konteynerlerine atınız.



Polietilen torbaları lütfen plastik için olan geri dönüşüm konteynerine atınız.



Cihazınız kullanılamaz hale geldiğinde, doğal çevreye zarar verebilecek tehlikeli elementlerin yok edilebilmesi için cihazınızı belirli bir yok etme merkezinde yok ediniz.

Sevk:

Cihazın, orijinal ambalajında veya zarar görmesini önlemek için, iyi ve yumuşak pakette taşınması gerekmektedir.

Fakir Hausgeräte GmbH
Industriestraße 6
D-71665 Vaihingen/Enz
Postfach 1480
D-71657 Vaihingen/Enz
Tel.: +49 7042 / 912-0
Fax: +49 7042 / 912-360
www.fakir.de
info@fakir.de



© 2018 Fakir Hausgeräte GmbH
Änderungen vorbehalten
86 34 994 - 9805 de en tr