



WARMY

DE Heizlüfter
EN Fan Heater

| Benutzerhandbuch
| User Manual

Informationen über die Gebrauchsanweisungen 4

Sicherheit ist wichtig 4

Haftung 4

Hinweise zur Bedienungsanleitung 4

CE-Konformitätserklärung 4

Anwendungsbereich 5

Unbefugtes Benutzen 5

Sicherheitshinweise 5

Technische Daten 7

Beschreibung der Produktteile 8

Öffnen der Box..... 9

Inhalt der Box:..... 9

Bedienungsanleitungen 9

Kippschutz 10

Schutzfunktion gegen Überhitzung..... 10

Reinigung und Pflege 10

Wiederverwertung 11

Problem Mögliche Ursache Lösung 11

Lieferung..... 11

Sehr geehrter Kunde,

Wir danken Ihnen, dass Sie sich für Fakir Hausgeräte entschieden haben, die auf innovative Technologien gesetzt haben.

Wir möchten, dass Sie mit dem Fakir Warmy, das mit hoher Qualität und Technologie hergestellt wird, den besten Ertrag erzielen. Bevor Sie das Produkt verwenden, bitten wir Sie daher, dieses Benutzerhandbuch sorgfältig zu lesen und es für zukünftige Zwecke aufzubewahren.

Informationen über die Gebrauchsanweisungen

Auch wenn Sie möglicherweise schon ähnliche Produkte verwendet haben, nehmen Sie sich trotzdem die Zeit diese Bedienungsanleitung zu lesen. Diese Anleitung wurde vorbereitet, um eine optimale Leistung des gekauften Geräts zu erzielen.

Sicherheit ist wichtig

Bewahren Sie diese Anleitung für die zukünftige Nutzung an einem sicheren Ort auf. Falls Sie das Gerät an jemanden weitergeben, geben Sie bitte auch diese Bedienungsanleitung mit. Entfernen Sie alle Verpackungsmaterialien, aber bewahren Sie diese auf, bis Sie sicher sind, dass das Gerät problemlos funktioniert. Bei Problemen oder Fehlfunktionen des Geräts wenden Sie sich bitte an den autorisierten Fakir-Service.

Haftung

Für Schäden, die als Folge der Nichtbeachtung der Anweisungen dieser Bedienungsanleitung entstehen können, übernimmt Fakir keine Verantwortung. Bei der Nutzung des Gerätes außerhalb seiner Bestimmung und Reparatur durch eine nicht von Fakir anerkannten Servicestelle, übernimmt Fakir keine Verantwortung.

Hinweise zur Bedienungsanleitung

Hinweise zur Bedienungsanleitung



WARNUNG!

Dieses Zeichen deutet auf Gefahren hin, die zu Verletzungen oder Tod führen können.



VORSICHT!

Dieses Zeichen deutet auf Gefahren hin, die zur Beschädigung oder Defekt des Produkts führen können.



HINWEIS!

Wichtige und hilfreiche Informationen aus der Bedienungsanleitung.

CE-Konformitätserklärung

Dieses Gerät erfüllt die grundlegenden Anforderungen folgender Gesetze, EU-Richtlinien/ Bestimmungen, sowie weiterer relevanter Normen:

Produktsicherheitsgesetz - ProdSG, 2014/30/EU, 2014/35/EU, 2001/95/EG, 2011/65/EU, 2015/863/EU, 2009/125/EG, EU 2015/1188.

Das Gerät trägt auf dem Typenschild die CE-Kennzeichnung.

Die aktuelle CE-Konformitätserklärung finden Sie im Internet unter www.fakir.de

Fakir behält sich Konstruktions- und Ausstattungsänderungen vor.

Anwendungsbereich

Das Produktmodell ist für den Heimgebrauch konzipiert und ist nicht geeignet für die geschäftliche und industrielle Nutzung. Bei Defekten, die auf anderweitige Anwendung zurückzuführen sind, können unsere autorisierten Servicewerkstätten außerhalb des Garantieumfangs Ihnen behilflich sein.

Dieses Produkt ist nur für gut isolierte Bereiche oder für seltene Verwendung geeignet.

Unbefugtes Benutzen

Die unten aufgeführten, nicht zulässigen Anwendungen können zu Schäden am Gerät oder zu Verletzungen führen.

Dieses Gerät ist nicht für den Gebrauch von Personen (einschließlich Kinder) mit eingeschränkten physischen, sensorischen oder geistigen Fähigkeiten oder mangelnder Erfahrung und Wissen bestimmt es sei denn, sie stehen unter Aufsicht oder sie erhalten ausführliche Anleitung zur Benutzung des Gerätes durch eine für ihre Sicherheit verantwortliche Person. Um zu verhindern dass Sie mit dem Gerät spielen müssen die Kinder unter Aufsicht gehalten werden.

Dieses Gerät ist für Kinder älter als 8 Jahren und Benutzer mit eingeschränkten physischen, sensorischen oder psychischen Fähigkeiten bzw. ohne jegliche Erfahrung oder Vorwissen nur dann geeignet, wenn eine angemessene Aufsicht oder ausführliche Anleitung zur sicheren Benutzung des Geräts durch eine verantwortliche Person sichergestellt ist.

Halten Sie Tüten und Kartons, die Sie aus dem Paket entnehmen von Kindern fern. Es besteht Erstickungsgefahr!

Wenn sie nicht älter als 8 Jahre alt sind und nicht beaufsichtigt werden, sollten Reinigung und Benutzerwartung nicht von Kindern durchgeführt werden.

Lagern Sie das Gerät und dessen Kabel so, dass es für Kinder unter 8 Jahren unzugänglich ist.

Um zu verhindern dass Sie mit dem Gerät spielen müssen die Kinder unter Aufsicht gehalten werden. Elektrische Geräte dürfen nicht als Spielzeug für Kinder verwendet werden! Daher muss das Gerät außerhalb der Reichweite von Kindern verwendet und aufbewahrt werden. Kinder können die Gefahren bei der Nutzung eines elektrischen Gerätes nicht erkennen. Lassen Sie das Netzkabel nicht vom Gerät hängen lassen .

Sicherheitshinweise

Zur Vermeidung von Brand, Stromschlag und Verletzungen bei Verwendung eines elektrischen Geräts sollten folgende Vorkehrungen immer getroffen werden;

- Dieses Gerät sollte innerhalb seines eigenen Nutzungsbereichs verwendet werden, wie in der Bedienungsanleitung definiert.
- Wenn es gefährlich ist, elektrische Geräte zu verwenden, lesen Sie bitte die Bedienungsanleitung, bevor Sie das Gerät benutzen.
- Überprüfen Sie, ob die Netzspannung mit der auf dem Typenschild Ihres Geräts angegebenen Spannung übereinstimmt, bevor Sie das Gerät an das Netz anschließen.

**WARNUNG!**

Decken Sie das Heizgerät nicht ab, um eine Überhitzung zu vermeiden.

- Lagern Sie das Gerät immer im abgeschalteten Zustand, wenn Sie es nicht verwenden, und trennen Sie von der Steckdose.
- Stellen Sie Ihr Gerät nicht direkt unter einer Steckdose auf.
- Bedienen Sie das Gerät nicht so, dass das Netzkabel unter dem Teppich liegt und stellen Sie sicher, dass darauf nicht gedrückt wird.
- Betreiben Sie das Gerät nicht, wenn das Netzkabel oder das Gerät beschädigt ist.

**WARNUNG!**

Prüfen Sie das Gerät vor dem ersten Einsatz auf Schäden und Defekte. Sollte das Gerät einen Schaden oder einen anderen Mangel aufweisen, dürfen Sie das Gerät auf keinen Fall verwenden und wenden Sie sich an einen autorisierten Fakir-Kundendienst.

- Verwenden Sie keine Verlängerungskabel, da es zu Überhitzung und Bränden kommen kann.
- Benutzen Sie Ihr Gerät nur mit eigenem Zubehör.
- Verwenden Sie Ihr Gerät in einem gut belüfteten Bereich.
- Führen Sie keine Gegenstände in die Lüftungsöffnungen des Geräts ein.
- Verwenden Sie das Gerät auf einer ebenen und trockenen Oberfläche.
- Das Gerät darf nicht an Orten wie einer Garage oder einer Holzhütte installiert oder betrieben werden, wo Brandgefahr auftreten kann.
- Betreiben Sie Ihr Gerät nicht auf brennbaren Materialien oder Oberflächen.
- Der für die Beheizung zu verwendende Raum sollte kein Ort sein, an dem brennbare Materialien (Gas, Lösungsmittel, Druckspraydosen) oder leicht brennbare Materialien (Holz, Papier usw.) gelagert werden. Halten Sie diese Materialien vom Heizgerät fern.
- Verwenden Sie Ihr Gerät nicht in Bereichen, in denen Benzin, Farbe oder andere brennbare Flüssigkeiten vorhanden sind.
- Benutzen Sie das Gerät nicht an andere Gegenstände.
- Der Abstand zwischen den anderen Materialien sollte mindestens 30 cm betragen, um zu verhindern, dass die Produkte entzünden.
- Benutzen Sie Ihr Gerät nicht in unmittelbarer Nähe von Bad, Dusche oder Schwimmbecken.
- Stellen Sie Ihr Gerät niemals an Orten auf, an denen es in Badewannen oder andere Wassergefäße fallen könnte.
- Dieses Gerät ist während des Gebrauchs heiß. Um Verbrennungen und Verletzungen zu vermeiden, setzen Sie Ihre Haut keinen heißen Oberflächen aus. Tragen das Gerät mit Hilfe eines Tragarms.
- Stellen Sie sicher, dass kein anderes Gerät im selben Schaltkreis verwendet wird.
- Die Kinder dürfen nicht mit dem Gerät spielen.

- Reinigung und Wartung des Gerätes dürfen nicht unbeaufsichtigt, von Kindern durchgeführt werden.
- Einige Teile Ihres Geräts können sehr heiß werden und Verbrennungen verursachen. Betreiben Sie das Gerät nicht ohne Aufsicht.

Technische Daten


- Leistung: 2000 W
- Spannung: 230V
- Frequenz: 50Hz
- Kabellänge: 1,50 cm
- Lebensdauer: 10 Jahre

Artikel	Symbol	Wert	Einheit	Artikel	Einheit
Heizleistung				Art der Wärmezufuhr, nur für lokale Elektrospeicher-Raumheizungen (wählen Sie eine)	
Nennwärmeleistung	P _{nom}	2,0	KW	manuelle Heizungsregelung mit integriertem Thermostat	
Minimale Heizleistung (indikativ)	P _{min}	1,0	KW	manuelle Heizungsregelung mit Raumtemperatur- und/ oder Außentemperatur-Rückmeldung	Nicht anwendbar
Maximale kontinuierliche Heizleistung	P _{max,c}	2,0	KW	elektronische Heizladesteuerung mit Raumtemperatur- und/ oder Außentemperatur-Rückmeldung	Nicht anwendbar
Hilfsstromverbrauch				lüfterunterstützte Wärmeabgabe	Nicht anwendbar
Bei Nennwärmeabgabe	el _{max}	0,020 (Lüftermotor)	KW	Art der Heizleistung / Raumtemperaturregelung (wählen Sie eine)	
Bei minimaler Wärmeabgabe	el _{min}	0,020 (Lüftermotor)	KW	einstufige Heizleistung und keine Raumtemperaturregelung	[nein]
Im Standby-Modus	el _{SB}	0	KW	Zwei oder mehr manuelle Stufen, keine Raumtemperaturregelung	[nein]
				mit mechanischer Thermostat Raumtemperaturregelung	[ja]

				mit elektronischer Raumtemperaturregelung	[nein]
				elektronische Raumtemperaturregelung plus Tag-Timer	[nein]
				elektronische Raumtemperaturregelung plus Wochentimer	[nein]
				Andere Steuerungsmöglichkeiten (Mehrfachauswahl möglich)	
				Raumtemperaturregelung, mit Anwesenheitserkennung	[nein]
				Raumtemperaturregelung, mit offener Fenstererkennung	[nein]
				mit Abstandsregelungsoption	[nein]
				mit adaptiver Startkontrolle	[nein]
				mit Arbeitszeitbegrenzung	[nein]
				mit schwarzem Birnensensor	[nein]

Beschreibung der Produktteile

1. Tragarm
2. Leistungseinstellknopf (Niedrig - Hoch)
3. Thermostat-Einstellungstaste
4. Anzeigeleuchte

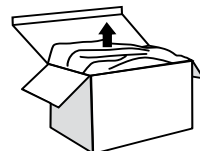


Öffnen der Box

Prüfen Sie das Gerät und Zubehör vor dem ersten Einsatz auf Schäden und Defekte. Sollte das Gerät einen Schaden oder einen anderen Mangel aufweisen, dürfen Sie das Gerät auf keinen Fall einschalten. Wenden Sie sich in diesem Fall an einen autorisierten Fakir-Kundendienst.

- Instandsetzungen müssen unbedingt durch den autorisierten Fakir Kundendienst durchgeführt werden. Nicht ordnungsgemäß durchgeführte Reparaturen oder Reparaturen durch nicht autorisierte Personen können dem Benutzer schaden.

- Versuchen Sie an die Stelle Ihres Geräts, wo sich die Ein / Aus-Taste befindet kein Loch oder keine Spalte zu öffnen.



Inhalt der Box:

Heizlüfter
Bedienungsanleitung
Service-Liste

Bedienungsanleitungen

- 1) Bevor Sie Ihr Gerät benutzen, vergewissern Sie sich, dass es sich auf einer ebenen und stabilen Oberfläche befindet.
- 2) Vergewissern Sie sich, dass sich Ihr Gerät in der ausgeschalteten Position befindet, und stecken Sie den Stecker in eine geerdete AC-Steckdose.
- 3) Um das Gerät zu bedienen, stellen Sie den Leistungsregler auf den gewünschten Modus ein. Bedienen Sie Ihr Gerät, indem Sie den Thermostatkopf nach Ihren Wünschen zwischen Niedrig (Niedrig) und Hoch (Hoch) stellen. Die rote Anzeigelampe leuchtet, wenn das Gerät läuft.

Wenn die Leistungseinstelltaste auf das  Symbol zeigt, befindet sich das Gerät im Kaltwindmodus.

Wenn der Leistungseinstellknopf auf das „I“ -Symbol zeigt, befindet sich das Gerät im Standard-Heißwindmodus.

Wenn der Leistungseinstellknopf auf das „II“ -Symbol zeigt, befindet sich das Gerät im starkem Heißwindmodus.

4) Sie können den Leistungseinstellknopf verwenden, um die Betriebsleistung Ihres Geräts einzustellen.

Bei niedriger Einstellung „I“ beträgt die Leistung 1000 Watt, bei hoher Einstellung „II“ beträgt die Leistung 2000 Watt.

5) Drehen Sie den Thermostatkopf im oder gegen den Uhrzeigersinn, um die gewünschte Temperatur einzustellen. Ihr Gerät hält die Raumtemperatur automatisch auf dem gewünschten Niveau.

6) Ihr Gerät verfügt über ein Überhitzungsschutzsystem, das das Gerät automatisch schließt, wenn die Heizelemente überhitzen.

7) Um das Gerät vollständig auszuschalten, bewegen Sie alle Einstellknöpfe in die Position „0“ (Null) und entfernen Sie den Stecker aus der Steckdose.



HINWEIS!

Versuchen Sie nicht, Ihr Gerät um mehr als das maximal mögliche Niveau zu drehen.

Kippschutz

Es ist durch ein Sicherheitssystem geschützt, das das Gerät automatisch schließt, wenn es herunterfällt oder wenn es zu stürzen droht. Diese Funktion hilft Unfälle zu vermeiden und wenn das Heizgerät aufrecht steht, läuft es weiter.

Schutzfunktion gegen Überhitzung

Ihr Gerät ist durch einen Überhitzungsschutz geschützt, der das Gerät bei Überhitzung automatisch abschaltet. Ziehen Sie in diesem Fall den Netzstecker, warten Sie ca. 30 Minuten und beseitigen Sie die Möglichkeit einer Überhitzung, z.B. vergewissern Sie sich, dass das Gerät, das Kabel und der Stecker nicht beschädigt sind. Wenn keine Schäden auftreten, installieren Sie das Gerät erneut und arbeiten Sie wie oben beschrieben. Wenn Ihr Heizgerät immer noch nicht funktioniert, wenden Sie sich an den autorisierten Fakir-Kundendienst.

Reinigung und Pflege

1. Entfernen Sie das Gerät aus der Steckdose und warten Sie, bis das Heizgerät abgekühlt ist, bevor Sie es reinigen.

2. Wischen Sie die Außenfläche Ihres Geräts mit einem weichen, feuchten Tuch (nicht nasses Tuch) ab und trocknen Sie die Außenfläche, bevor Sie das Heizgerät in Betrieb nehmen.



WARNUNG!

Tauchen Sie das Heizgerät nicht in Wasser.

Verwenden Sie keine Reinigungskemikalien wie Reinigungsmittel und Schleifmittel. Lassen Sie das Innere nicht nass werden, da sonst Gefahr besteht.

3. Stellen Sie das Heizgerät wieder in die Originalverpackung oder bewahren Sie es in einer sauberen Box auf, um das Heizgerät zu lagern.

Entsorgung



Wenn das Gebrauchsende des Gerätes erreicht ist, insbesondere wenn Funktionsstörungen auftreten, machen Sie das ausgediente Gerät unbrauchbar, indem Sie den Netzstecker aus der Steckdose ziehen und das Stromkabel durchtrennen.

Entsorgen Sie das Gerät entsprechend der in Ihrem Land geltenden Umweltvorschriften.

Die Verpackung des Gerätes besteht aus recyclingfähigen Materialien. Geben Sie diese sortenrein in die dafür vorgesehenen Sammelbehälter, damit sie der Wiederverwertung zugeführt werden können.



Ausgediente elektrische und elektronische Geräte enthalten schädliche Stoffe, die aber vorher für Funktion und Sicherheit der Geräte notwendig gewesen sind.

Geben Sie das ausgediente Gerät auf keinen Fall in den Restmüll!

Im Restmüll oder bei falschem Umgang mit ihnen sind diese Stoffe für die menschliche Gesundheit und die Umwelt schädlich.

Ausgediente elektrische und elektronische Geräte enthalten oft noch wertvolle Materialien.

Elektrische Abfälle dürfen nicht zusammen mit Haushaltsabfällen entsorgt werden. Geben Sie das ausgediente Gerät bei einer zentralen Sammelstelle ab.

Nutzen Sie die in Ihrem Wohnort eingerichtete Sammelstelle zur Rückgabe und Verwertung von elektrischen und elektronischen Altgeräten.

Wenden Sie sich für Ratschläge zum Recycling an Ihre Kommunalbehörde oder Ihren Händler.

Für dieses Gerät leisten wir Garantie gemäß nachstehenden Bedingungen:

1. Der Käufer / die Käuferin hat seinen / ihren allgemeinen Wohnsitz / Firmensitz in der EU und das Gerät ist bei einem Fachhändler mit Sitz in Deutschland gekauft worden.
2. Wir verpflichten uns, das Gerät bei für Sie kostenfreier Einsendung an uns kostenlos in Stand zu setzen, wenn es infolge Material- oder Montagefehler innerhalb von 24 Monaten (bei gewerblicher Nutzung sowie bei Verwendung zu selbständig beruflichen Zwecken innerhalb von 12 Monaten) schadhaft / mangelhaft und uns innerhalb der Garantiefrist gemeldet wurde. Voraussetzung für unsere Garantiepflicht ist stets eine sachgemäße Behandlung des Gerätes. Die Garantiefristen beginnen mit dem Kaufdatum.
3. Teile, die einer natürlichen Abnutzung unterliegen (z.B. Antriebsriemen, Akkus, Batterien, Bürsten, Filter), fallen nicht unter die Garantie.
4. Der Garantieanspruch erlischt, wenn Eingriffe oder Reparaturen von Personen vorgenommen werden, die hierzu von uns nicht autorisiert sind. Ferner dürfen weder fremde Ersatz- oder Zubehörteile eingebaut werden.
5. Die Garantieleistung besteht vorzugsweise in der Instandsetzung bzw. im Austausch der defekten Teile. Reparaturen am Aufstellungsort können nur für stationär betriebene Großgeräte verlangt werden. Zum Nachweis der Garantieansprüche ist die Rechnung oder Kassenquittung des Händlers mit Kaufdatum beizufügen.
6. Sofern eine Reparatur erfolglos war und der Schaden bzw. Mangel auch nach einer Nachbesserung nicht beseitigt werden kann, wird das Gerät durch ein gleichwertiges ersetzt. Ist weder eine Reparatur noch ein Ersatz möglich, besteht das Recht auf Rückgabe des Gerätes und Erstattung des Kaufpreises. Im Falle eines Umtauschs oder Erstattung des Kaufpreises kann für die Zeit des Gebrauchs ein Nutzungsentgelt geltend gemacht werden.
7. Garantieleistungen bewirken keine Verlängerung der Garantiefrist und setzen auch keine neue Garantiefrist in Gang. Die Garantiefrist für eingebaute Ersatzteile endet mit der Garantiefrist für das ganze Gerät.
8. Die vertraglichen bzw. gesetzlichen Regelungen zur Mangelbeseitigung bleiben von den Garantiebestimmungen unberührt.

**Fakir Kundenservice:
Technik Service Profi GmbH**

Ahltener Str. 4-8
D-31275 Lehrte

Tel.: +49 51 32 / 88 73 858

Fax: +49 51 32 / 58 87 23

service@fakir.de

**Fakir-Hausgeräte GmbH
nilco-Reinigungsmaschinen GmbH**


Industriestraße 6
D-71665 Vaihingen / Enz

Postfach 1480
D-71657 Vaihingen / Enz

Tel.: +49 7042 / 912-0

Fax: +49 7042 / 912-360

www.fakir.de / www.nilco.de
info@fakir.de / verkauf@nilco.de



© 2020 Fakir-Hausgeräte GmbH
Änderungen vorbehalten
Subject to revision
62 59 994 - 2020 de

Information about the operating instructions	14
Safety matters.....	14
Liability	14
Notices in the operating instructions	14
EC Conformity declaration.....	14
Intended Use	15
Unauthorized Use.....	15
Security Warnings	15
Technical Specifications	16
Description of Components	18
Unpacking.....	19
Box Contents:	19
Operating instructions.....	19
Falling Protection	19
Overheat Protection	20
Cleaning and Maintenance.....	20
Recycling	20
Issue Probable Cause Solution.....	20
Dispatch.....	20

Dear Customer,

We hope you'll enjoy your product and we thank you for choosing Fakir Hausgeräte, who has its signature on innovative technologies.

We hope you to get the best out of Warmy, produced with high quality and technology. Therefore, before using the product, we kindly ask you to read this User Guide carefully and keep it for future reference.

Information about the operating instructions

You may have used similar products before, but please take time to read the user guide. This guide has been prepared for you to get the most out of the products you have purchased.

Safety matters

Please keep this user's manual at a safe place for future reference. If you pass the appliance on, pass on the manual too. Remove all packaging materials, however keep them until you are sure that the appliance is operational. In an event where an issue or a failure occurs regarding the appliance, consult Fakir Authorized Service.

Liability

Fakir will accept no liability for damages resulting from failure to comply with the operating instructions. Fakir will accept no liability in case the appliance is used for other purposes than its intended use or handled, repaired or serviced improperly. Warnings on the operating instructions

Notices in the operating instructions



WARNING!

Indicates notices which, if ignored, can result in risk of injury or death.



CAUTION!

Indicates notices of risks that can result in damage to the appliance.



NOTE!

Emphasizes tips and other useful information in the operating manual.

CE Conformity declaration

The appliance fulfils the basic requirements of the following laws, EU Directives / regulations, as well as further relevant standards:

Product Safety Law -ProdSG-, 2014/30/EU, 2014/35/EU, 2001/95/EG, 2011/65/EU, 2015/863/EU, 2009/125/EG, EU 2015/1188.

The appliance bears the CE-mark on the rating plate.

The current CE-declaration of conformity can be found on the internet at www.fakir.de

Fakir reserves the right to change design and equipment.

Intended Use

The appliance is designed for home use and it is not suitable for commercial or industrial use. In case of any failure arising from otherwise use, our authorized services will provide out of warranty service.

This product is suitable only to be used in well-insulated areas or rare usage.

Unauthorized Use

In cases of unauthorized use specified below, the appliance may be damaged or cause injuries;

This appliance shall not be used by individuals (including children) who have limited physical, cognitive or mental capacity or insufficient experience and/or information unless they are instructed in the ways to use the appliance by their legal guardian and being supervised. The children should be supervised to avoid them from playing with the appliance.

This appliance can be operated by children of 8 years and above, people with limited physical, auditory and cognitive skills or people with lack of experience and knowledge as long as they are under supervision or they are provided instructions regarding the operation of the appliance.

Keep small items of packaging and plastic bags away from children. There is a risk of choke!

In case they are not older than 8 years old or unsupervised, children should not clean or maintain the appliance.

Keep the appliance and its cable from the reach of children aged <8.

The children should be supervised to avoid them from playing with the appliance. The electrical appliances are not toys for children! Therefore keep the appliance away from the children. The children may not be aware of the dangers related to the utilization of the appliance. Do not let the power cord dangle from the appliance.

Security Warnings

When utilizing an electrical appliance, the precautions below shall always be taken in order to prevent fire, shock or personal injuries

- This appliance shall only be used within its own utilization field as specified in the user's manual.
- Using electrical appliances may be dangerous, so please read the user's manual before using the appliance.
- Before plugging the appliance, into the power outlet ensure that the voltage matches the rated value specified in the type label.



WARNING!



Do not cover your heater to prevent excessive heating.

- Always keep the appliance off when not in use and unplug it from the power outlet.
- Do not place your appliance right below an electrical outlet.
- Do not operate the appliance in such a way that the power cord is left under the carpet and make sure that it is not stepped on.
- Do not operate the appliance if the power cord or appliance is damaged.

**WARNING!**

Before the first use, check the appliance for damages and malfunctions. If there is any malfunction or damage to the appliance, do not use the appliance and get in contact with Fakir Authorized Service.

- Do not use extension cables as it may occur overheating and fire.
- Use the appliance only with its authentic accessories.
- Use your appliance with a well-ventilated area.
- Do not insert any objects into the ventilation openings of the appliance.
- Use your appliance on flat and dry surfaces.
- The appliance should not be installed or used in garages or wooden huts, etc. to avoid risk of fire.
- Do not operate your appliance on flammable materials or surfaces.
- Combustible (gases, solvents, pressurized spray cans) or easily flammable materials (wood, paper, etc.) should not be stored in the heated room. Keep such materials away from the heater.
- Do not use your appliance in areas where there is gasoline, paint or other flammable liquids.
- Do not use too close to other objects.
- A minimum distance of 30cm should be maintained between the heater and other materials to prevent ignition.
- Do not use your appliance nearby the bathroom, shower or swimming pool.
- Never place your appliance in places where it may fall into a bathtub or other water containers.
- This appliance is hot during use. In order to prevent burns and personal injury, do not expose your skin to hot surfaces. Carry the appliance from the holder
- Make sure that no other appliance is used in the same electric circuit.
- Children should not tamper with the appliance.
- Cleaning and appliance maintenance of the appliance should not be performed by unattended children.
- Some parts of your appliance may become very hot and cause burns. Do not operate the appliance without supervision.

Technical Specifications

- Power: 2000 W
- Voltage: 230V
- Frequency : 50Hz
- Cable length: 1.50 cm
- Useful life: 10 years

Item	Symbol	Value	Unit		Item	Unit
Heat output					Type of heat input, for electric storage local space heaters only (select one)	
Nominal heat output	P _{nom}	2,0	KW		manual heat charge control, with integrated thermostat	Not applicable
Minimum heat output (indicative)	P _{min}	1,0	KW		manual heat charge control with room and/or outdoor temperature feedback	Not applicable
Maximum continuous heat output	P _{max,c}	2,0	KW		electronic heat charge control with room and/or outdoor temperature feedback	Not applicable
Auxiliary electricity consumption					fan assisted heat output	Not applicable
At nominal heat output	e _{lmax}	0.020 (fan motor)	KW		Type of heat output/room temperature control (select one)	
At minimum heat output	e _{lmin}	0.020 (fan motor)	KW		single stage heat output and no room temperature control	[no]
In standby mode	e _{lSB}	0	KW		Two or more manual stages, no room temperature control	[no]
					with mechanic thermostat room temperature control	[yes]
					with electronic room temperature control	[no]
					electronic room temperature control plus day timer	[no]
					electronic room temperature control plus week timer	[no]

					Other control options (multiple selections possible)	
					room temperature control, with presence detection	[no]
					room temperature control, with open window detection	[no]
					with distance control option	[no]
					with adaptive start control	[no]
					with working time limitation	[no]
					with black bulb sensor	[no]

Description of Components

1. Crane
2. Power Control Knob (Low - High)
3. Thermostat Control Button
4. Indicator light

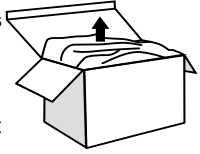


Unpacking

Unpack the appliance and before starting to use it check for damages and malfunctions. If there is any malfunction or damage to the equipment, do not use the appliance and get in contact with Fakir Authorized Service.

-Repair works shall only be undertaken by Fakir service. Repairs that are inadequate or carried out by unauthorized personnel may pose harm to the user.

-Do not punch a hole or a tear on the section where the on/off button is.



Box Contents:


Fan Heater

Kullanım Kılavuzu

Service list

Operating instructions

- 1) Before using your appliance, make sure it is on a flat and fixed surface.
- 2) Make sure your appliance is turned off and plug it in a grounded AC socket.
- 3) To operate the appliance, set the power control knob to the mode you want to choose. Operate your appliance by adjusting the thermostat knob according to your preference between Low Mode and High Mode. The red indicator light is on when the appliance is running.

The appliance is in the cold wind mode when the power control knob indicates the  symbol.

The appliance is in the warm wind mode when the power control knob indicates the “I” symbol.

The appliance is in the intense warm wind mode when the power control knob indicates the “II” symbol.

- 4) You can use the power control knob to adjust the operating power of your appliance. The low mode power is 1000 watts at “I” and the high mode power is 2000 watts at “II”.
- 5) Turn the thermostat control button clockwise or counter-clockwise to adjust the temperature you want. Your appliance will automatically keep the room temperature at the desired level.
- 6) Your appliance has an overheat protection system that automatically closes the appliance when the heater parts are overheated.
- 7) In order to turn off your appliance completely, move all the control knobs to “0” (zero) position and unplug the appliance.



NOTE!

Do not try to rotate your appliance more than the maximum level it can rotate.

Falling Protection

Your appliance is protected by a safety system that automatically turns off the appliance

when it falls or when it is in danger of falling. This feature helps prevent accidents and the heater keeps operating when turned upright.

Overheat Protection

Your appliance is protected by overheat protection that automatically turns off the appliance in case of overheating. In this case, unplug the appliance, wait for approx. 30 minutes and eliminate the possibility of overheating, by; Check whether the appliance, cable, and the plug are damaged. If there is no damage, plug the appliance in again and operate as described above. If your heater still does not work, contact the Fakir Authorized Service for assistance.

Cleaning and Maintenance

1. Unplug your appliance and wait for the heater to cool before cleaning.
2. Wipe the outer surface of your appliance with a soft damp cloth (non-wet cloth) and dry the outer surface before operating the heater.



WARNING!

Do not submerge the heater.

Do not use cleaning chemicals such as detergents and abrasive materials.

Do not let the inside of the appliance get wet, otherwise danger may occur.

3. Put the heater back in its original package or put it in a clean box in order to store the heater.

Recycling

Dispose of the appliance according to the environmental regulations applicable in your country.



Electrical waste must not be disposed of together with household waste. Dispose the appliance to the waste baskets designated for electrical waste. The packaging of the appliance consists of recycling-capable materials. Throw out them in suitable recycling bins.



This appliance is compatible with 2012/19/EU AEEE directive.

Issue Probable Cause Solution

Your appliance is processed via Quality Control against any malfunction.

Dispatch

Carry the appliance in the original package or a similar, well-padded package to prevent damage to the appliance.

Warranty

We provide a warranty for the the appliance subject to the following conditions:

1. The purchaser's main place of residence is in the EU and the appliance was bought from a dealer located in Germany.
2. We undertake to repair the appliance free of charge, including free shipping if it becomes defective due to a material or assembly error within 24 months (within 12 months if used commercially or used for self-employed professional purposes) and if notification of the defect is given within the warranty period. A pre-condition of our warranty is that the appliance always treated properly. The warranty terms start on the date of purchase.
3. Parts that are subject to normal wear (e.g. drive belts, batteries, brushes, filters) do not fall under the terms of the warranty.
4. The warranty will lapse if the appliance is modified or repaired by persons we have not authorised. Also no to third party spare parts or accessories may be used.
5. The main focus of the warranty is on performing repairs or exchanging defective parts. Repairs on site can only be demanded for large stationary appliances. When making a warranty claim, the invoice or purchase receipt from the dealer stating the date of purchase must be presented.
6. If a repair fails and the damage or defect cannot be rectified even after a second attempt, the appliance will be replaced with one of the same value. If neither repair nor replacement is possible, the customer is entitled to return the device and demand reimbursement of the purchase price. In the event that the appliance is exchanged or the purchase price reimbursed, a usage fee may be raised for the period that the appliance was in use.
7. Warranty work does not extend the warranty period or mark the start of a new warranty period. The warranty term for installed spare parts ends at the same time as the warranty period for the whole appliance.
8. The contractual and/or statutory regulations relating to the correction of faults is not affected by the provisions of the warranty.

Valid from 1st June 2017

Notes

Notes

**Fakir customerservice:
Technik Service Profi GmbH**

Ahltener Str. 4-8
D-31275 Lehrte

Tel.: +49 51 32 / 88 73 858

Fax: +49 51 32 / 58 87 23

service@fakir.de

**Fakir-Hausgeräte GmbH
nilco-Reinigungsmaschinen GmbH**


Industriestraße 6
D-71665 Vaihingen / Enz

Postfach 1480
D-71657 Vaihingen / Enz

Tel.: +49 7042 / 912-0

Fax: +49 7042 / 912-360

www.fakir.de / www.nilco.de
info@fakir.de / verkauf@nilco.de



© 2020 Fakir-Hausgeräte GmbH
Änderungen vorbehalten
Subject to revision
62 59 994 - 2020 en

